

<https://wallowood.be/build/assets/spw-DLmxwBzv.svg>

Mardi 16 novembre 2021 à 18:00


# Vente communale de Burg-Reuland & Hotton (CNE Burg-Reuland)

Ulftaler Schenke, Lindenallee 65, 4790 Burg-Reuland

## Vente publique par soumission

Lot par lot, de coupes de bois pour les propriétés :

Hotton Cne, Burg-Reuland Gem/Cne





# Volume total des arbres mis en vente

Répartis sur 5 lots

8 184,820 m<sup>3</sup> de résineux

## Propriétés

<b>Lots 450 à 452</b>	Hotton Cne	
<b>Lots 445 à 446</b>	Burg-Reuland Gem/Cne	

Pour toutes informations complémentaires, veuillez vous adresser au service gestionnaire :

Klosterstrasse, 32b, 4780 SANKT-VITH/SAINT-VITH

080/28.08.50 · [cantonement.nature.forets.saintvith@spw.wallonie.be](mailto:cantonement.nature.forets.saintvith@spw.wallonie.be)

RW/824/2021/3094/4941/445

# Lot 445

Unverbindliche Angaben / Informations sans engagement: Schältschäden / Dégats d'écorcement: 0 % der Stämme / des grumes. Wipfelbruch / Bris de cime: 0 % der Stämme / des grumes. Stockfäule / Pourriture de cœur: 1-5 % des Volumens / du volume. Splitter (geschätzt) / Mitraile (estimée): 0 % der Stämme / des grumes. Nicht befahrbarer Hang / Pente forte non access. avec engins: 0 % des Volumens / du volume. Nicht befahrbare Feuchtzone / Zone humide non access. avec engins : 0 % des Volumens / du volume. Volumensberechnung nach Oberhöhe / Calcul du volume par hauteur dominante. Abweichung zum Inhalt der Einheitstabelle (für die Fichten) / différence de volume par rapport au tarif à une entrée (pour les épicéas) : + 3,90 % -Zum Schutz des Waldbodens müssen alle Äste und Spitzen im Kahlschlag auf Reisigmatten konzentriert werden, die ca. 40 m voneinander entfernt anzulegen sind und deren Verlauf der Revierförster festlegt. Die Maschinen dürfen nur auf diesen Reisigmatten fahren. / Pour la protection du sol, toutes les branches et pointes doivent être concentrées sur la coupe-à-blanc sous forme de tapis de branches qui sont distantes d'environ 40 m; l'agent du triage définit où les tapis de branches sont installés. Les machines doivent circuler sur ces tapis de branches. -Bei der Holzernte sind die Anweisungen des Revierförsters strikt zu beachten Les instructions de l'agent de triage doivent être strictement respectées lors de l'exploitation.

<b>Nombre d'arbres total</b>	3 551	--
<b>Volume grumes</b>	2 579,274	m <sup>3</sup>
<b>Volume houppiers</b>	0,000	m <sup>3</sup>
<b>Volume total</b>	2 579,274	m <sup>3</sup>
<b>Cube moyen</b>	726	dm <sup>3</sup>
<b>Circonférence moyenne</b>	79,241	cm
<b>Surface de coupe</b>	45,260	ha
<b>Contact</b>	REINERTZ Elena, <a href="tel:0477/884177">0477/884177</a>	--
<b>Triage</b>	Triage De Reuland (G)	--
<b>Propriétaire</b>	Burg-Reuland Gem/Cne	--
<b>Lieu(x)-dit(s)</b>	AUF KLEIN HARDT, GRUEFFL.HARD MASPELT	--
<b>Vente</b>	<a href="#">Vente communale de Burg-Reuland &amp; Hotton (CNE Burg-Reuland)</a> Mardi 16 novembre 2021 à 18:00 <a href="#">Uftaler Schenke, Lindenallee 65, 4790 Burg-Reuland</a>	--
<b>TVA</b>	2 %	--
<b>Certification PEFC</b>	Oui	--

Cat.(cm)	Epicéa Définitive Normal Normal		Epicéa Amélioration Normal Normal		Epicéa Définitive Bordure Normal		Douglas Amélioration Normal Normal	
	Nbre	Vol.(m³)	Nbre	Vol.(m³)	Nbre	Vol.(m³)	Nbre	Vol.(m³)
25	-		23		-		-	
35	-		29		-		3	
				1,865				0,201
45	-		19		-		43	
55	-		15		-		74	
				5,451				21,638
65	-		48		-		110	
				15,872				35,593
75	3		79		-		109	
85	12		92		-		118	
		10,569		100,195				125,262
95	72		82		-		99	
105	173		53		-		67	
115	220		27		1		50	
		580,725		162,770		1,328		210,762
125	217		12		9		32	
135	116		3		6		18	
145	59		-		8		6	
		725,285		24,550		42,168		92,216
155	33		1		5		8	
165	6		-		1		-	
175	1		-		2		1	
		106,476		2,483		20,995		22,019
195	-		-		-		1	
								3,853
205	1		-		-		-	
		4,600						
<b>Total grumes</b>	<b>913</b>	<b>1 427,655</b>	<b>483</b>	<b>313,186</b>	<b>32</b>	<b>64,491</b>	<b>739</b>	<b>511,544</b>
<b>Houppiers/Taillis</b>	-		-		-		-	

	<b>Procera (Nobilis)</b> Amélioration Normal Normal		<b>Mélèze Hybride</b> Amélioration Normal Normal		<b>Mélèze d'Europe</b> Amélioration Normal Normal	
<b>Cat.(cm)</b>	<b>Nbre</b>	<b>Vol.(m³)</b>	<b>Nbre</b>	<b>Vol.(m³)</b>	<b>Nbre</b>	<b>Vol.(m³)</b>
25	-		246		-	
35	-		397		-	
				26,587		
45	-		347		-	
55	-		169		4	
				61,209		0,944
65	2		57		7	
		0,710		12,741		2,380
75	3		12		8	
85	5		2		6	
		4,162		4,416		7,230
95	15		-		7	
105	21		-		2	
115	25		-		-	
		57,404				6,993
125	23		-		-	
135	17		-		-	
145	4		-		-	
		63,178				
155	2		-		-	
165	1		-		-	
175	1		-		-	
		9,895				
215	1		-		-	
		4,549				
<b>Total grumes</b>	<b>120</b>	<b>139,898</b>	<b>1 230</b>	<b>104,953</b>	<b>34</b>	<b>17,547</b>
<b>Houppiers/Taillis</b>	-		-		-	

RW/824/2021/3094/4941/446

# Lot 446

Unverbindliche Angaben / Informations sans engagement: Schälsschäden / Dégats d'écorcement: 0 % der Stämme / des grumes. Wipfelbruch / Bris de cime: 0 % der Stämme / des grumes. Stockfäule / Pourriture de cœur: 1-5 % des Volumens / du volume. Splitter (geschätzt) / Mitraile (estimée): 0 % der Stämme / des grumes. Nicht befahrbarer Hang / Pente forte non access. avec engins: 0 % des Volumens / du volume. Nicht befahrbare Feuchtzone / Zone humide non access. avec engins : 0 % des Volumens / du volume. Volumensberechnung nach Oberhöhe / Calcul du volume par hauteur dominante. Abweichung zum Inhalt der Einheitstabelle (für die Fichten) / différence de volume par rapport au tarif à une entrée (pour les épicéas) : - 2,07 % -Zum Schutz des Waldbodens müssen alle Äste und Spitzen im Kahlschlag auf Reisigmatten konzentriert werden, die ca. 40 m voneinander entfernt anzulegen sind und deren Verlauf der Revierförster festlegt. Die Maschinen dürfen nur auf diesen Reisigmatten fahren. / Pour la protection du sol, toutes les branches et pointes doivent être concentrées sur la coupe-à-blanc sous forme de tapis de branches qui sont distantes d'environ 40 m; l'agent du triage définit où les tapis de branches sont installés. Les machines doivent circuler sur ces tapis de branches. -Bei der Holzernte sind die Anweisungen des Revierförsters strikt zu beachten Les instructions de l'agent de triage doivent être strictement respectées lors de l'exploitation.

<b>Nombre d'arbres total</b>	3 213	--
<b>Volume grumes</b>	2 917,251	m <sup>3</sup>
<b>Volume houppiers</b>	0,000	m <sup>3</sup>
<b>Volume total</b>	2 917,251	m <sup>3</sup>
<b>Cube moyen</b>	908	dm <sup>3</sup>
<b>Circonférence moyenne</b>	87,826	cm
<b>Surface de coupe</b>	73,404	ha
<b>Contact</b>	REINERTZ Elena, <a href="tel:0477/884177">0477/884177</a>	--
<b>Triage</b>	Triage De Reuland (G)	--
<b>Propriétaire</b>	Burg-Reuland Gem/Cne	--
<b>Lieu(x)-dit(s)</b>	GRUEFFL.HARD MASPELT, GRUEFFL.HARD KALBORN	--
<b>Vente</b>	<a href="#">Vente communale de Burg-Reuland &amp; Hotton (CNE Burg-Reuland)</a> Mardi 16 novembre 2021 à 18:00 <a href="#">Uftaler Schenke, Lindenallee 65, 4790 Burg-Reuland</a>	--
<b>TVA</b>	2 %	--
<b>Certification PEFC</b>	Oui	--

Cat.(cm)	Epicéa Amélioration Normal Normal		Epicéa Définitive Normal Normal		Epicéa Définitive Bordure Normal		Douglas Amélioration Normal Normal	
	Nbre	Vol.(m³)	Nbre	Vol.(m³)	Nbre	Vol.(m³)	Nbre	Vol.(m³)
25	18		-		-		-	
35	96		-		-		1	
		5,856						0,058
45	75		-		-		11	
55	89		-		-		26	
		28,180						7,285
65	118		-		-		65	
		41,245						21,473
75	177		-		-		83	
85	173		3		-		67	
		206,279		2,135				80,649
95	149		23		1		44	
105	137		69		1		33	
115	121		120		1		24	
		438,548		280,696		3,135		96,570
125	73		118		8		16	
135	61		130		13		14	
145	48		73		2		6	
		326,845		645,497		38,312		59,729
155	32		37		2		8	
165	15		21		2		6	
175	11		9		1		7	
		152,108		196,692		12,641		56,450
185	4		1		1		2	
195	1		-		-		7	
		17,212		3,859		3,249		34,509
205	-		1		-		4	
				4,707				17,345
<b>Total grumes</b>	<b>1 398</b>	<b>1 216,273</b>	<b>605</b>	<b>1 133,586</b>	<b>32</b>	<b>57,337</b>	<b>424</b>	<b>374,068</b>
<b>Houppiers/Taillis</b>	-		-		-		-	

	<b>Mélèze Hybride</b>		<b>Mélèze du Japon</b>	
	Amélioration Normal Normal		Amélioration Normal Normal	
<b>Cat.(cm)</b>	<b>Nbre</b>	<b>Vol.(m³)</b>	<b>Nbre</b>	<b>Vol.(m³)</b>
25	64		-	
35	226		-	
		14,776		
45	203		-	
55	148		-	
		48,636		
65	64		-	
		15,872		
75	16		-	
85	3		-	
		6,568		
105	-		5	
115	-		4	
				10,910
125	-		11	
135	-		3	
145	-		4	
				32,151
155	-		3	
				7,074
<b>Total grumes</b>	<b>724</b>	<b>85,852</b>	<b>30</b>	<b>50,135</b>
<b>Houppiers/Taillis</b>	-		-	



RW/824/2021/3249/4941/450

# Lot 450

Unverbindliche Angaben / Informations sans engagement: Schälsschäden / Dégats d'écorcement: 1-5 % der Stämme / des grumes. Wipfelbruch / Bris de cime: 0 % der Stämme / des grumes. Stockfäule / Pourriture de c?ur: 1-5 % des Volumens / du volume. Splitter (geschätzt) / Mitrailie (estimée): 0 % der Stämme / des grumes. Nicht befahrbarer Hang / Pente forte non access. avec engins: 0 % des Volumens / du volume. Nicht befahrbare Feuchtzone / Zone humide non access. avec engins : 0 % des Volumens / du volume. Volumensberechnung nach Oberhöhe / Calcul du volume par hauteur dominante. Abweichung zum Inhalt der Einheitstabelle (für die Fichten) / différence de volume par rapport au tarif à une entrée (pour les épicéas) : - 7,63 % -Zum Schutz des Waldbodens dürfen die Maschinen die Rückergassen nicht verlassen. Pour la protection du sol les engins ne peuvent pas quitter les layons de débardage. -Bei der Holzernte sind die Anweisungen des Revierförsters strikt zu beachten Les instructions de l'agent de triage doivent être strictement respectées lors de l'exploitation.

<b>Nombre d'arbres total</b>	1 478	--
<b>Volume grumes</b>	971,927	m <sup>3</sup>
<b>Volume houppiers</b>	0,000	m <sup>3</sup>
<b>Volume total</b>	971,927	m <sup>3</sup>
<b>Cube moyen</b>	658	dm <sup>3</sup>
<b>Circonférence moyenne</b>	77,977	cm
<b>Surface de coupe</b>	16,296	ha
<b>Contact</b>	REINERTZ Elena, <a href="tel:0477/884177">0477/884177</a>	--
<b>Triage</b>	Triage De Reuland (G)	--
<b>Propriétaire</b>	Hotton Cne	--
<b>Lieu(x)-dit(s)</b>	Irmer Land	--
<b>Vente</b>	<a href="#">Vente communale de Burg-Reuland &amp; Hotton (CNE Burg-Reuland)</a> Mardi 16 novembre 2021 à 18:00 <a href="#">Ulftaler Schenke, Lindenallee 65, 4790 Burg-Reuland</a>	--
<b>TVA</b>	6 %	--
<b>Certification PEFC</b>	Oui	--

	<b>Douglas</b> Amélioration Normal Normal		<b>Epicéa</b> Amélioration Normal Normal	
<b>Cat.(cm)</b>	<b>Nbre</b>	<b>Vol.(m³)</b>	<b>Nbre</b>	<b>Vol.(m³)</b>
25	-		45	
35	36		92	
		2,484		6,389
45	100		113	
55	115		92	
		38,140		32,267
65	94		86	
		29,843		25,797
75	67		53	
85	38		53	
		51,703		54,547
95	24		71	
105	21		74	
115	19		60	
		63,687		209,439
125	28		51	
135	26		16	
145	23		10	
		135,325		123,887
155	26		5	
165	20		-	
175	9		-	
		143,698		11,500
185	5		-	
195	5		-	
		36,794		
245	1		-	
		6,427		
<b>Total grumes</b>	<b>657</b>	<b>508,101</b>	<b>821</b>	<b>463,826</b>
<b>Houppiers/Taillis</b>	-		-	

RW/824/2021/3249/4941/451

# Lot 451

Unverbindliche Angaben / Informations sans engagement: Schälsschäden / Dégats d'écorcement: 1 - 5 % der Stämme / des grumes. Wipfelbruch / Bris de cime: 0 % der Stämme / des grumes. Stockfäule / Pourriture de c?ur: 1 - 5 % des Volumens / du volume. Splitter (geschätzt) / Mitrailie (estimée): 0 % der Stämme / des grumes. Nicht befahrbarer Hang / Pente forte non access. avec engins: 0 % des Volumens / du volume. Nicht befahrbare Feuchtzone / Zone humide non access. avec engins : 0 % des Volumens / du volume. Volumensberechnung nach Oberhöhe / Calcul du volume par hauteur dominante. Abweichung zum Inhalt der Einheitstabelle (für die Fichten) / différence de volume par rapport au tarif à une entrée (pour les épicéas) : - 4,28 % -Zum Schutz des Waldbodens dürfen die Maschinen die Rückergassen nicht verlassen. Pour la protection du sol les engins ne peuvent pas quitter les layons de débardage. -Bei der Holzernte sind die Anweisungen des Revierförsters strikt zu beachten Les instructions de l'agent de triage doivent être strictement respectées lors de l'exploitation.

<b>Nombre d'arbres total</b>	4 696	--
<b>Volume grumes</b>	934,077	m <sup>3</sup>
<b>Volume houppiers</b>	0,000	m <sup>3</sup>
<b>Volume total</b>	934,077	m <sup>3</sup>
<b>Cube moyen</b>	199	dm <sup>3</sup>
<b>Circonférence moyenne</b>	50,353	cm
<b>Surface de coupe</b>	15,631	ha
<b>Contact</b>	REINERTZ Elena, <a href="tel:0477/884177">0477/884177</a>	--
<b>Triage</b>	Triage De Reuland (G)	--
<b>Propriétaire</b>	Hotton Cne	--
<b>Lieu(x)-dit(s)</b>	Gillesbusch, Auf Kemmelhoechst	--
<b>Vente</b>	<a href="#">Vente communale de Burg-Reuland &amp; Hotton (CNE Burg-Reuland)</a> Mardi 16 novembre 2021 à 18:00 <a href="#">Ulftaler Schenke, Lindenallee 65, 4790 Burg-Reuland</a>	--
<b>TVA</b>	6 %	--
<b>Certification PEFC</b>	Oui	--

	<b>Douglas</b> Amélioration Normal Normal		<b>Epicéa</b> Amélioration Normal Normal	
<b>Cat.(cm)</b>	<b>Nbre</b>	<b>Vol.(m³)</b>	<b>Nbre</b>	<b>Vol.(m³)</b>
25	357		49	
35	889		248	
		51,548		15,731
45	895		367	
55	570		259	
		201,171		99,659
65	323		147	
		89,527		46,965
75	148		78	
85	85		46	
		109,429		63,497
95	61		21	
105	55		11	
115	38		2	
		149,620		29,146
125	25		1	
135	16		-	
145	2		-	
		69,019		1,417
155	2		-	
165	1		-	
		7,348		
<b>Total grumes</b>	<b>3 467</b>	<b>677,662</b>	<b>1 229</b>	<b>256,415</b>
<b>Houppiers/Taillis</b>	-		-	

RW/824/2021/3249/4941/452

# Lot 452

Unverbindliche Angaben / Informations sans engagement: Schältschäden / Dégats d'écorcement: 0 % der Stämme / des grumes. Wipfelbruch / Bris de cime: 0 % der Stämme / des grumes. Stockfäule / Pourriture de cœur: 1-5 % des Volumens / du volume. Splitter (geschätzt) / Mitraile (estimée): 0 % der Stämme / des grumes. Nicht befahrbarer Hang / Pente forte non access. avec engins: 0 % des Volumens / du volume. Nicht befahrbare Feuchtzone / Zone humide non access. avec engins : 20-39 % des Volumens / du volume. Volumensberechnung nach Oberhöhe / Calcul du volume par hauteur dominante. Abweichung zum Inhalt der Einheitstabelle (für die Fichten) / différence de volume par rapport au tarif à une entrée (pour les épicéas) : + 1,49 % -Bei der Holzernte sind die Anweisungen des Revierförsters strikt zu beachten Les instructions de l'agent de triage doivent être strictement respectées lors de l'exploitation. -Zum Schutz des Waldbodens müssen alle Äste und Spitzen im Kahlschlag auf Reisigmatten konzentriert werden, die ca. 40 m voneinander entfernt anzulegen sind und deren Verlauf der Revierförster festlegt. Die Maschinen dürfen nur auf diesen Reisigmatten fahren. / Pour la protection du sol, toutes les branches et pointes doivent être concentrées sur la coupe-à-blanc sous forme de tapis de branches qui sont distantes d'environ 40 m; l'agent du triage définit où les tapis de branches sont installés. Les machines doivent circuler sur ces tapis de branches.

<b>Nombre d'arbres total</b>	417	--
<b>Volume grumes</b>	782,291	m <sup>3</sup>
<b>Volume houppiers</b>	0,000	m <sup>3</sup>
<b>Volume total</b>	782,291	m <sup>3</sup>
<b>Cube moyen</b>	1 876	dm <sup>3</sup>
<b>Circonférence moyenne</b>	131,811	cm
<b>Surface de coupe</b>	6,425	ha
<b>Contact</b>	REINERTZ Elena, <a href="tel:0477/884177">0477/884177</a>	--
<b>Triage</b>	Triage De Reuland (G)	--
<b>Propriétaire</b>	Hotton Cne	--
<b>Lieu(x)-dit(s)</b>	Poorter	--
<b>Vente</b>	<a href="#">Vente communale de Burg-Reuland &amp; Hotton (CNE Burg-Reuland)</a> Mardi 16 novembre 2021 à 18:00 <a href="#">Uiftaler Schenke, Lindenallee 65, 4790 Burg-Reuland</a>	--
<b>TVA</b>	6 %	--
<b>Certification PEFC</b>	Oui	--

	<b>Epicéa</b> Définitive Normal Normal		<b>Epicéa</b> Chablis Normal Normal		<b>Sitka</b> Définitive Normal Normal		<b>Grandis</b> Définitive Normal Normal	
<b>Cat.(cm)</b>	<b>Nbre</b>	<b>Vol.(m³)</b>	<b>Nbre</b>	<b>Vol.(m³)</b>	<b>Nbre</b>	<b>Vol.(m³)</b>	<b>Nbre</b>	<b>Vol.(m³)</b>
75	1		-		-		-	
85	3		3		-		1	
		2,792		2,064				0,748
95	12		3		1		5	
105	29		3		3		9	
115	36		4		6		9	
		95,000		11,015		12,165		27,937
125	37		4		9		11	
135	29		2		12		9	
145	23		2		16		11	
		168,404		13,862		70,170		60,774
155	7		1		14		9	
165	7		-		6		10	
175	1		-		5		5	
		41,169		2,361		65,707		68,665
185	-		1		9		1	
195	-		-		2		1	
				3,336		38,387		7,681
205	-		-		2		-	
						8,342		
<b>Total grumes</b>	<b>185</b>	<b>307,365</b>	<b>23</b>	<b>32,638</b>	<b>85</b>	<b>194,771</b>	<b>81</b>	<b>165,805</b>
<b>Houppiers/Taillis</b>	-		-		-		-	

**Sapin Pectiné**

Définitive

Normal

Normal

Cat.(cm)	Nbre	Vol.(m³)
65	2	
		0,830
85	1	
		0,748
95	2	
105	3	
115	6	
		13,858
125	9	
135	4	
145	6	
		36,390
155	2	
165	4	
175	4	
		29,886
<b>Total grumes</b>	<b>43</b>	<b>81,712</b>
<b>Houppiers/Taillis</b>	-	